

TLSD 输电线路勘测设计软件—

架空输电线路铁塔基础设计软件

(TLSD_TFD)(V3.0.20)

深思软件锁使用说明

北京汇通宇软件技术有限公司

目录


1.1 软件锁用户工具 VIRBOX 安装.....2

1.2 锁功能查看3

1.3 软件锁新增功能及到期功能升级4

1.4 网络锁使用6

1.1 软件锁用户工具 VirBox 安装

 sense_shield_installer_pub_2.5.0.58439.exe

VirBox 工具名称 sense_shield_installer_pub_***.exe，按照提示安装即可。



1.2 软件锁功能查看

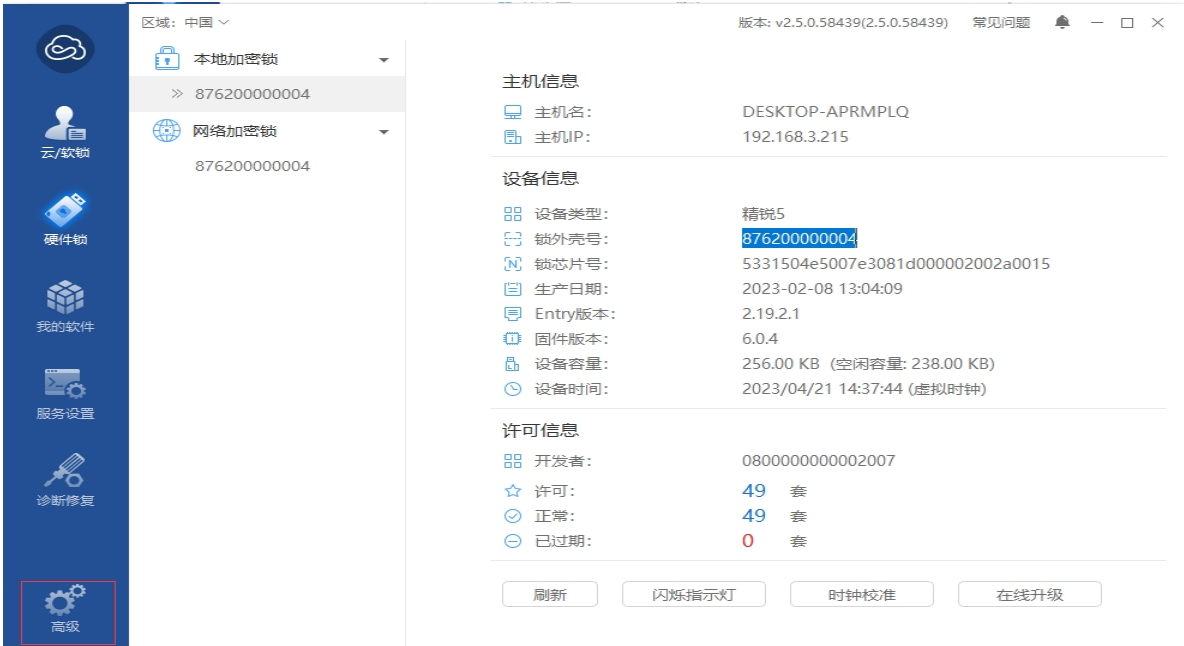
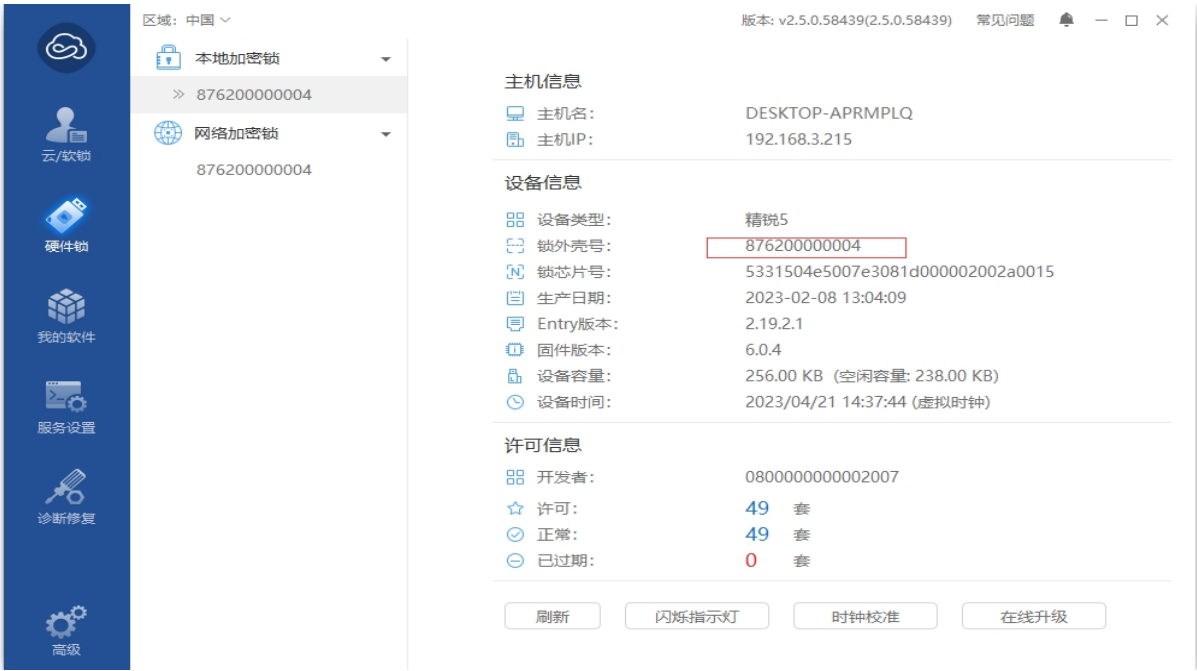
VirBox 工具安装完成，插上锁后锁灯亮说明锁驱动成功，点击左侧硬件锁，可以查看硬件锁的功能：

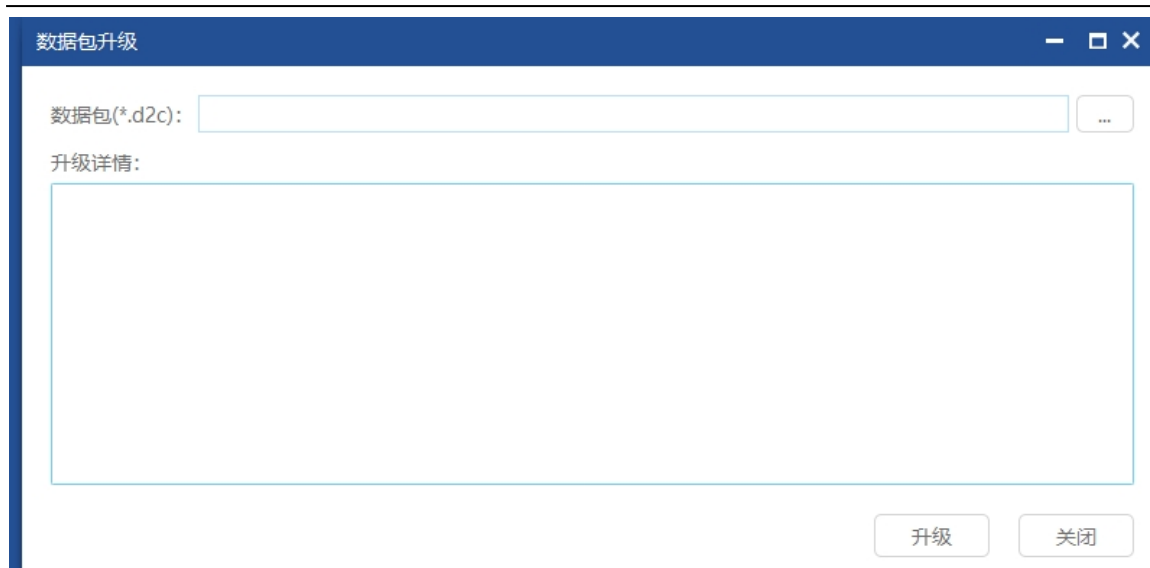




1.3 软件锁新增功能及到期功能升级

软件锁新增功能或者已有功能到期时, 请将外壳号告知软件联系人员, 等待接收*.d2c 软件锁升级文件。收到该文件后在高级→数据包升级中选择升级。





1.4 网络锁使用

- 1、网络锁使用时，需要在服务器上安装软件锁用户工具 VirBox；
- 2、安装完成后，在服务设置里面服务模式选择“客户端/服务器模式”，点击“保存&重启”；



- 3、如果软件也在服务器上使用，需要将本服务器 IP 地址添加进去：



4、客户端使用时，在 VirBox 工具中硬件锁右侧“网络加密锁”上右键，点击刷新网络加密锁：



4、跨网段用户需要将服务器 IP 地址添加：

云/软锁

硬件锁

我的软件

服务设置

诊断修复

高级

区域: 中国

版本: v2.5.0.58439(2.5.0.58439) 常见问题

主机名: DESKTOP-APRMPLQ

主机IP: 192.168.3.215

服务名称: SenseShield Service

服务版本: 2.5.0.58439

服务状态: 正在运行

本地模式, 此模式仅可使用本地

客户端模式, 此模式可使用网络

客户端/服务器模式, 此模式可

添加服务器

服务器名称: New Server

IP地址: 192.168.1.1

端口号: 10334

确定

取消

服务器设置

服务器名称	IP地址	端口
New Server	192.168.3.215	10334

添加

删除

连接测试

刷新

设置代理

修改后, 保存并重启服务后生效

保存&重启

取消

云/软锁

硬件锁

我的软件

服务设置

诊断修复

高级

区域: 中国

版本: v2.5.0.58439(2.5.0.58439) 常见问题

主机名: DESKTOP-APRMPLQ

主机IP: 192.168.3.215

服务名称: SenseShield Service

服务版本: 2.5.0.58439

服务状态: 正在运行

本地模式, 此模式仅可使用本地许可。

客户端模式, 此模式可使用网络许可。

客户端/服务器模式, 此模式可和网络机器共享使用网络许可。

服务器设置

服务器名称	IP地址	端口号	状态	连接超时	消息超时
New Server	192.168.3.215	10334	可用	0	0

添加

删除

连接测试

刷新

设置代理

修改后, 保存并重启服务后生效

保存&重启

取消

8



4、软件锁使用中遇到问题时可以通过常见问题来查看：



- [1 概述](#)
- [2 主界面](#)
- [3 云锁](#)
- [4 软锁](#)
 - [4.1 在线绑定软许可](#)
 - [4.2 在线解绑软许可](#)
 - [4.3 离线绑定软许可](#)
 - [4.4 离线解绑软许可](#)
- [5 硬件锁](#)
- [6 硬件锁丢失补锁](#)
- [7 许可](#)
- [8 服务设置](#)
 - [8.1 概述](#)
 - [8.2 服务模式_本地模式](#)
 - [8.3 服务模式_客户端模式](#)
 - [8.4 服务模式_客户端/服务器模式](#)
- [9 诊断修复](#)
- [10 设置](#)
- [11 加密锁数据升级](#)
- [12 许可金话查看](#)
- [13 错误码查询](#)
- [14 检查更新](#)
- [15 常见问题 \(FAQ\)](#)
 - [15.1 如何排查SS服务问题?](#)
 - [15.2 我电脑上的加密锁怎么在工具上不显示?](#)
 - [15.3 我为什么无法使用网络加密锁?](#)
 - [15.4 我的加密锁为什么不准? 如何校准? 为什么一直校准失败?](#)
 - [15.5 常见硬件加密锁驱动问题码 \(问题码1、28、52\) 修复方法?](#)
 - [15.6 如何查看及修复SS服务端口被占用?](#)
 - [15.7 云账号登录失败, 或者账号登入成功但无法使用云授权?](#)
 - [15.8 电脑系统重装或更换了硬件配置, 软锁许可需要重新绑定么?](#)
 - [15.9 本地解绑了软锁许可, 为什么查看许可绑定信息时还有本机的信息?](#)

Virbox用户工具说明文档及常见问题

1 概述

Virbox用户工具，包括展现许可载体（云锁、软锁、硬件锁）、展现许可内容、配置SenseShield服务、升级锁内许可、会话查看、诊断修复、检测更新

2 主界面

如下图所示：



您可以通过以下途径打开主界面：

“您的需求就是我们最大的追求！”

www.tlsd.cn